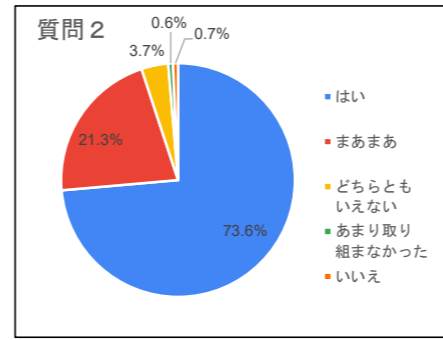
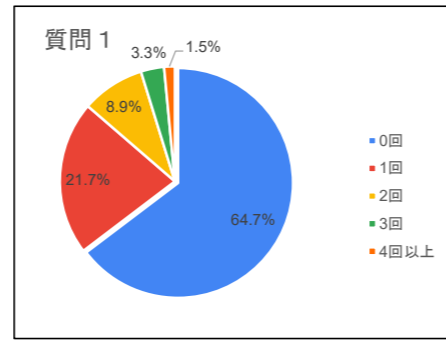
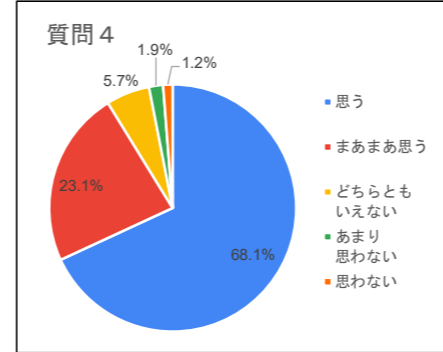
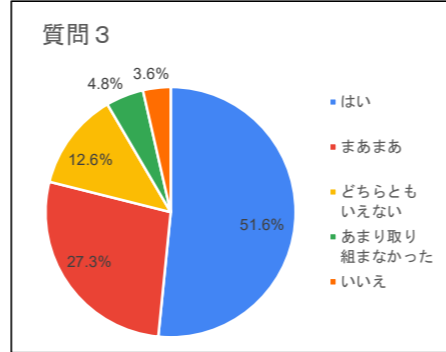


令和5年度前期 全教員 授業評価アンケート集計結果

質問1	何回欠席したか。					
評価基準	0回	1回	2回	3回	4回以上	合計
件数	2081	697	287	105	48	3218
比率	64.67%	21.66%	8.92%	3.26%	1.49%	100.00%

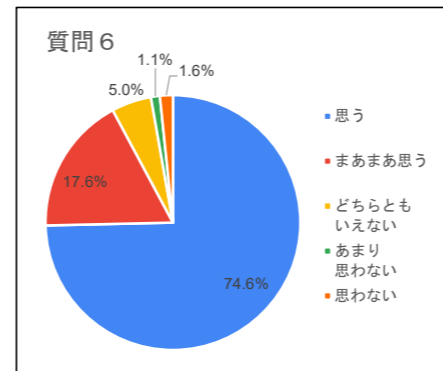
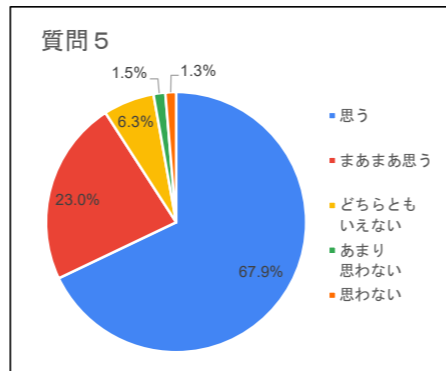


質問2	熱心に授業に取り組んだか。					
評価基準	はい	まあまあ	どちらともいえない	あまり取り組まなかった	いいえ	合計
件数	2368	687	120	20	23	3218
比率	73.59%	21.35%	3.73%	0.62%	0.71%	100.00%



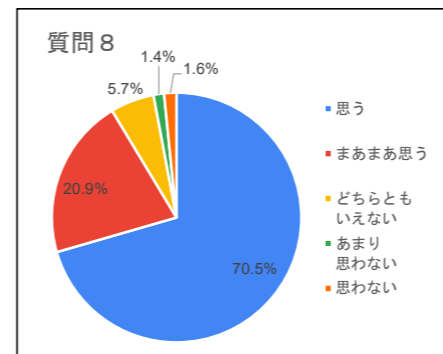
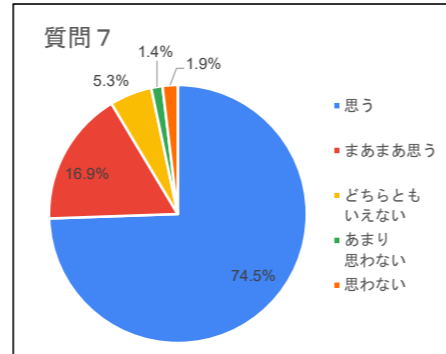
質問3	自主的に授業時以外で予習や復習、あるいは発展的な学習、関連した学習などをしたか。					
評価基準	はい	まあまあ	どちらともいえない	あまり取り組まなかった	いいえ	合計
件数	1660	880	407	156	115	3218
比率	51.58%	27.35%	12.65%	4.85%	3.57%	100.00%

質問4	授業の内容がまとまっていて、よく理解できたか。					
評価基準	思う	まあまあ思う	どちらともいえない	あまり思わない	思わない	合計
件数	2192	743	183	60	40	3218
比率	68.12%	23.09%	5.69%	1.86%	1.24%	100.00%



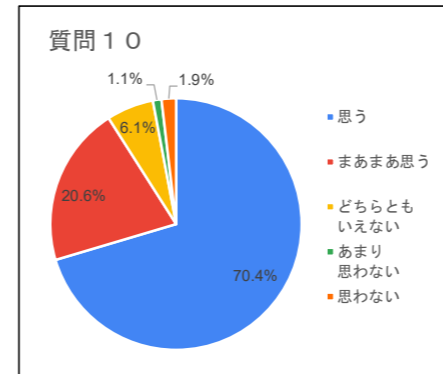
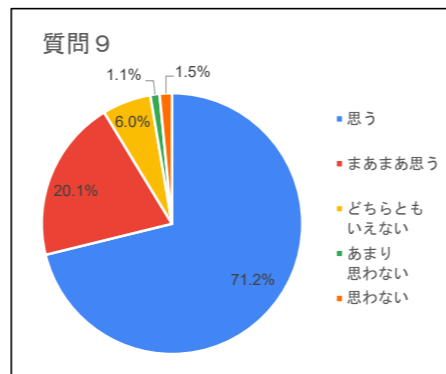
質問5	授業の内容が興味深く、関心が持てたか。					
評価基準	思う	まあまあ思う	どちらともいえない	あまり思わない	思わない	合計
件数	2185	739	204	47	43	3218
比率	67.90%	22.96%	6.34%	1.46%	1.34%	100.00%

質問6	教員の熱意が感じられ、充実したか。					
評価基準	思う	まあまあ思う	どちらともいえない	あまり思わない	思わない	合計
件数	2401	566	162	37	52	3218
比率	74.61%	17.59%	5.03%	1.15%	1.62%	100.00%



質問7	教員の話し方や声の大きさが適当で聞き取りやすかったか。					
評価基準	思う	まあまあ思う	どちらともいえない	あまり思わない	思わない	合計
件数	2396	545	170	46	61	3218
比率	74.46%	16.94%	5.28%	1.43%	1.90%	100.00%

質問8	授業の進め方が適切であったか。					
評価基準	思う	まあまあ思う	どちらともいえない	あまり思わない	思わない	合計
件数	2270	671	182	44	51	3218
比率	70.54%	20.85%	5.66%	1.37%	1.58%	100.00%



質問9	教材(テキスト・視覚教材・板書・配布資料など)・教具(設備使用)などが適当であったか。					
評価基準	思う	まあまあ思う	どちらともいえない	あまり思わない	思わない	合計
件数	2290	648	194	37	49	3218
比率	71.16%	20.14%	6.03%	1.15%	1.52%	100.00%

質問10	授業内容は満足するものであったか。					
評価基準	思う	まあまあ思う	どちらともいえない	あまり思わない	思わない	合計
件数	2265	663	195	35	60	3218
比率	70.39%	20.60%	6.06%	1.09%	1.86%	100.00%