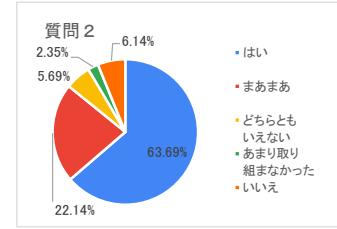
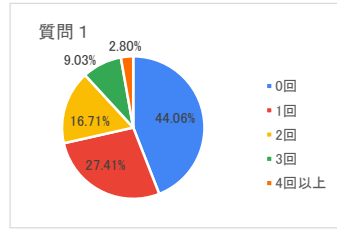


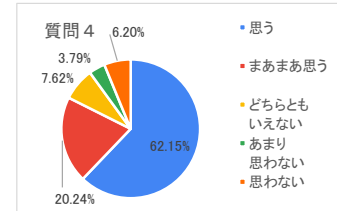
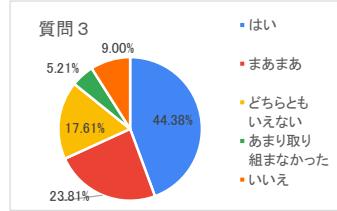
令和3年度後期 全教員 授業評価アンケート集計結果

質問1	何回欠席したか。					
評価基準	0回	1回	2回	3回	4回以上	合計
件数	1371	853	520	281	87	3112(件)
比率	44.06%	27.41%	16.71%	9.03%	2.80%	100.00%



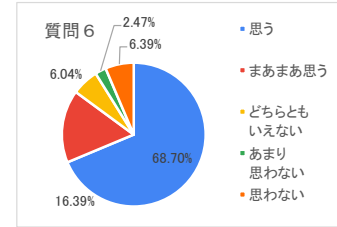
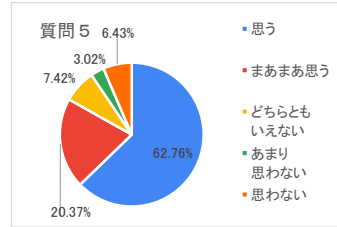
質問2	熱心に授業に取り組んだか。					
評価基準	はい	まあまあ	どちらともいえない	あまり取り組まなかった	いいえ	合計
件数	1982	689	177	73	191	3112(件)
比率	63.69%	22.14%	5.69%	2.35%	6.14%	100.00%

質問3	自主的に授業時以外で予習や復習、あるいは発展的な学習、関連した学習などをしたか。					
評価基準	はい	まあまあ	どちらともいえない	あまり取り組まなかった	いいえ	合計
件数	1381	741	548	162	280	3112(件)
比率	44.38%	23.81%	17.61%	5.21%	9.00%	100.00%



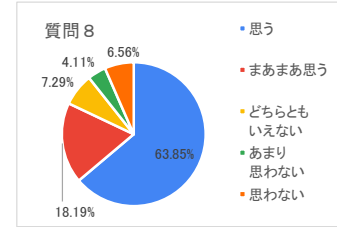
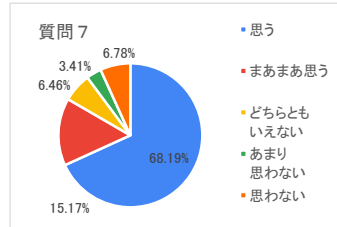
質問4	授業の内容がまとまっていて、よく理解できたか。					
評価基準	思う	まあまあ思う	どちらともいえない	あまり取り組まなかった	思わない	合計
件数	1934	630	237	118	193	3112(件)
比率	62.15%	20.24%	7.62%	3.79%	6.20%	100.00%

質問5	授業の内容が興味深く、関心が持てたか。					
評価基準	思う	まあまあ思う	どちらともいえない	あまり取り組まなかった	思わない	合計
件数	1953	634	231	94	200	3112(件)
比率	62.76%	20.37%	7.42%	3.02%	6.43%	100.00%



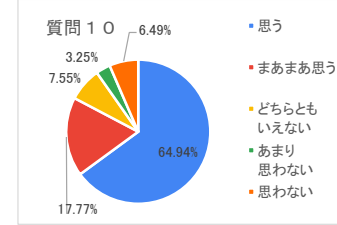
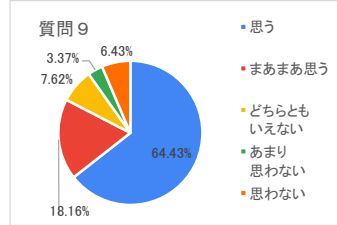
質問6	教員の熱意が感じられ、充実したか。					
評価基準	思う	まあまあ思う	どちらともいえない	あまり取り組まなかった	思わない	合計
件数	2138	510	188	77	199	3112(件)
比率	68.70%	16.39%	6.04%	2.47%	6.39%	100.00%

質問7	教員の話し方や声の大きさが適当で聞き取りやすかったか。					
評価基準	思う	まあまあ思う	どちらともいえない	あまり取り組まなかった	思わない	合計
件数	2122	472	201	106	211	3112(件)
比率	68.19%	15.17%	6.46%	3.41%	6.78%	100.00%



質問8	授業の進め方が適切であったか。					
評価基準	思う	まあまあ思う	どちらともいえない	あまり取り組まなかった	思わない	合計
件数	1987	566	227	128	204	3112(件)
比率	63.85%	18.19%	7.29%	4.11%	6.56%	100.00%

質問9	教材(テキスト・視覚教材・板書・配布資料など)・教具(設備使用)などが適当であったか。					
評価基準	思う	まあまあ思う	どちらともいえない	あまり取り組まなかった	思わない	合計
件数	2005	565	237	105	200	3112(件)
比率	64.43%	18.16%	7.62%	3.37%	6.43%	100.00%



質問10	授業内容は満足するものであったか。					
評価基準	思う	まあまあ思う	どちらともいえない	あまり取り組まなかった	思わない	合計
件数	2021	553	235	101	202	3112(件)
比率	64.94%	17.77%	7.55%	3.25%	6.49%	100.00%