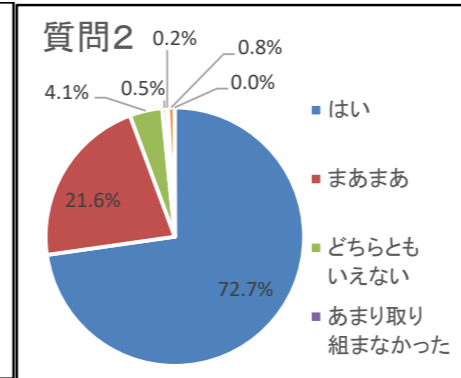
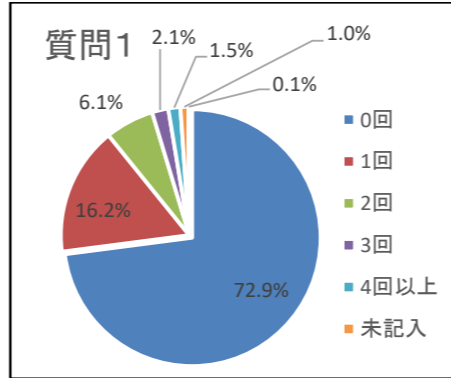
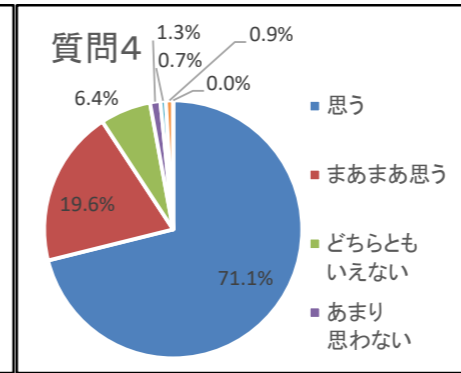
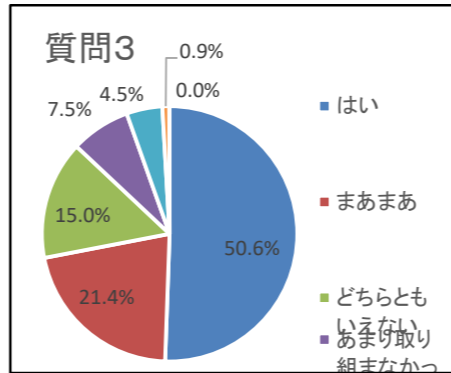


令和2年度前期 授業評価アンケート集計結果

質問1	何回欠席したか。							
評価基準	0回	1回	2回	3回	4回以上	未記入	無効	合計
件数	3761	837	317	106	78	52	5	5156
比率	72.9%	16.2%	6.1%	2.1%	1.5%	1.0%	0.1%	100.0%

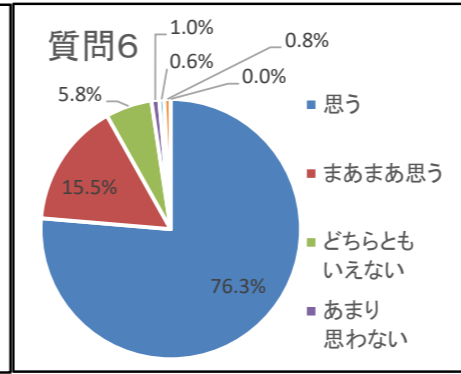
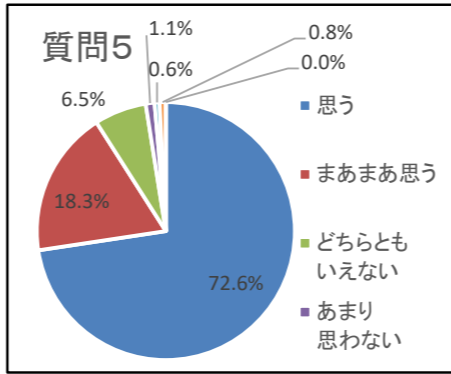


質問2	熱心に授業に取り組んだか。							
評価基準	はい	まあまあ	どちらともいえない	あまり取り組まなかった	いいえ	未記入	無効	合計
件数	3750	1114	210	28	9	42	2	5155
比率	72.7%	21.6%	4.1%	0.5%	0.2%	0.8%	0.0%	100.0%



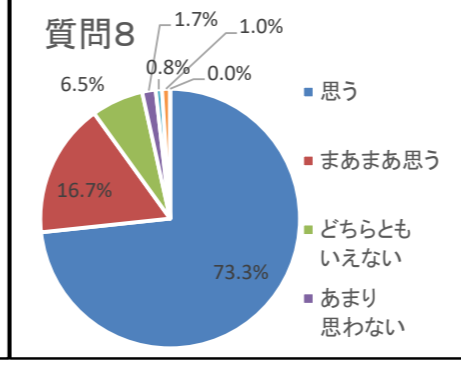
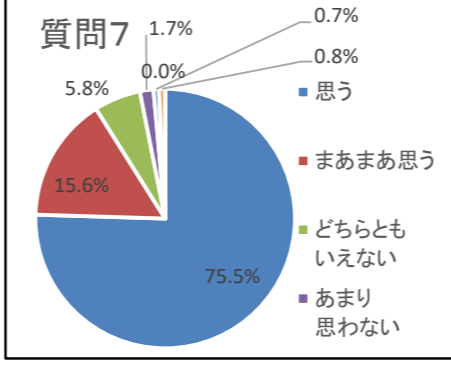
質問3	自主的に授業時以外で予習や復習、あるいは発展的な学習、関連した学習などをしたか。							
評価基準	はい	まあまあ	どちらともいえない	あまり取り組まなかった	いいえ	未記入	無効	合計
件数	2607	1104	775	389	234	45	2	5156
比率	50.6%	21.4%	15.0%	7.5%	4.5%	0.9%	0.0%	100.0%

質問4	授業の内容がまとまっていて、よく理解できたか。							
評価基準	思う	まあまあ思う	どちらともいえない	あまり思わない	思わない	未記入	無効	合計
件数	3667	1012	328	67	35	47	0	5156
比率	71.1%	19.6%	6.4%	1.3%	0.7%	0.9%	0.0%	100.0%



質問5	授業の内容が興味深く、関心が持てたか。							
評価基準	思う	まあまあ思う	どちらともいえない	あまり思わない	思わない	未記入	無効	合計
件数	3744	946	337	57	32	40	0	5156
比率	72.6%	18.3%	6.5%	1.1%	0.6%	0.8%	0.0%	100.0%

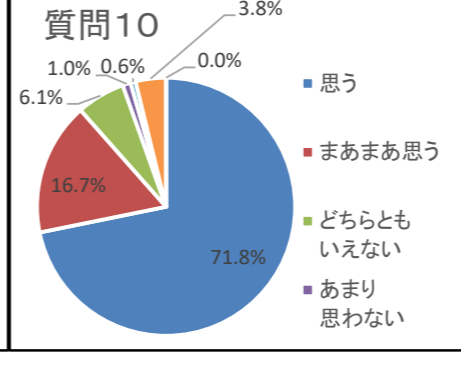
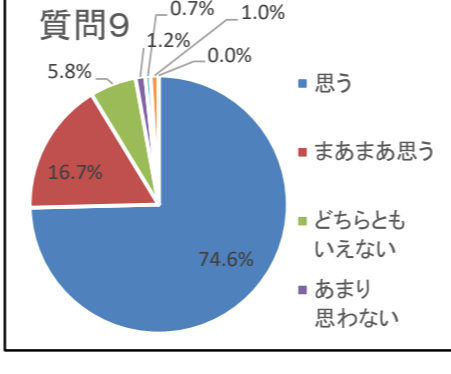
質問6	教員の熱意が感じられ、充実したか。							
評価基準	思う	まあまあ思う	どちらともいえない	あまり思わない	思わない	未記入	無効	合計
件数	3936	800	297	50	31	42	0	5156
比率	76.3%	15.5%	5.8%	1.0%	0.6%	0.8%	0.0%	100.0%



質問7	教員の話し方や声の大きさが適当で聞き取りやすかったか。							
評価基準	思う	まあまあ思う	どちらともいえない	あまり思わない	思わない	未記入	無効	合計
件数	3892	803	300	87	35	39	0	5156
比率	75.5%	15.6%	5.8%	1.7%	0.7%	0.8%	0.0%	100.0%

質問8	授業の進め方が適切であったか。							
評価基準	思う	まあまあ思う	どちらともいえない	あまり思わない	思わない	未記入	無効	合計
件数	3780	863	334	87	40	52	0	5156
比率	73.3%	16.7%	6.5%	1.7%	0.8%	1.0%	0.0%	100.0%

質問9	教材(テキスト・視覚教材・板書・配布資料など)・教具(設備使用)などが適当であったか。							
評価基準	思う	まあまあ思う	どちらともいえない	あまり思わない	思わない	未記入	無効	合計
件数	3847	860	300	63	34	52	0	5156
比率	74.6%	16.7%	5.8%	1.2%	0.7%	1.0%	0.0%	100.0%



質問10	授業内容は満足するものであったか。							
評価基準	思う	まあまあ思う	どちらともいえない	あまり思わない	思わない	未記入	無効	合計
件数	3700	859	313	52	33	196	0	5153
比率	71.8%	16.7%	6.1%	1.0%	0.6%	3.8%	0.0%	100.0%